




Accessibilité de l'établissement





Bienvenue à la maison de la petite enfance La Ribambelle


Accueil familial, Multi-accueil, LAEP, RPAM, PMI

→ Le bâtiment et tous les services proposés sont accessibles à tous

oui
 non

→ Le personnel vous informe de l'accessibilité du bâtiment et des services

oui
 non



Formation du personnel d'accueil aux différentes situations de handicap

→ Le personnel est sensibilisé.

C'est-à-dire que le personnel est informé de la nécessité d'adapter son accueil aux différentes personnes en situation de handicap.

→ Le personnel est formé.

C'est-à-dire que le personnel a suivi une formation pour un accueil des différentes personnes en situation de handicap.

→ Le personnel sera formé.


Matériel adapté


→ Le matériel est entretenu et réparé oui non

→ Le personnel connaît le matériel oui non

 **Contact :**

Consultation du registre public d'accessibilité :

 à l'accueil

 sur le site internet


N° SIRET :


Adresse :






Certaines prestations ne sont pas accessibles





 1.
.....



 Ce service sera accessible le :


 Ce service ne sera pas accessible  (voir l'autorisation)


 Une aide peut être disponible à la demande ou sur réservation :
 oui non


 2.
.....



 Ce service sera accessible le :


 Ce service ne sera pas accessible  (voir l'autorisation)

 Une aide peut être disponible à la demande ou sur réservation :
 oui non

 3.
.....

 Ce service sera accessible le :

 Ce service ne sera pas accessible  (voir l'autorisation)

 Une aide peut être disponible à la demande ou sur réservation :
 oui non