

## MARTIN

## PLERIN

Classement sanitaire européen 2019

Eau de bonne qualité






European bathing water quality in 2019

Good bathing water quality

## Résultats 2020

	02 juin 17:17	16 juin 16:05	22 juin 09:56	24 juin 10:56	01 juil. 15:40	09 juil. 10:57	13 juil. 12:40	22 juil. 09:51	27 juil. 12:55	05 août 10:10	10 août 10:57	20 août 10:15	24 août 11:38	04 sept. 09:42
ENTÉROCOQUES /100ML (MP)	31	1300	350	46	<15	<15	<15	<15	<15	<15	<15	1100	<15	15
ESCHERICHIA COLI / 100ML (MP)	<15	110	310	15	<15	<15	<15	<15	<15	<15	270	920	<15	<15
Interprétation sanitaire	High	Low	Average	High	High	High	High	High	High	High	Average	Low	High	High

eau de bonne qualité		high-quality water
eau de qualité moyenne		average-quality water
eau de mauvaise qualité		low-quality water

La qualité de l'eau de baignade peut varier en fonction de la pluviométrie, de la courantologie et des pollutions accidentelles.

Si l'eau est de mauvaise qualité, la baignade peut être limitée ou momentanément interdite.

The quality of bathing water may vary according to rainfall, sea currents and accidental pollution.

When water quality is poor, bathing may be limited or momentarily prohibited.

Informez-vous !

Evitez de vous baigner et pêcher après un orage.

Apprivoisez le soleil.



Get informed !

Avoid bathing and picking shellfish after a storm.

Protect yourself from the sun.

[baignades.sante.gouv.fr](http://baignades.sante.gouv.fr)

Service émetteur : Délégation Départementale des Côtes d'Armor  
Département Santé-environnement

Date : Saint Brieuc, le 8 septembre 2020

34, rue de Paris - BP 2152 22021 SAINT BRIEUC CEDEX 1  
Standard Santé Environnement : 02 22 06 74 74  
[www.ars.bretagne.sante.fr](http://www.ars.bretagne.sante.fr)