



Accueil de loisirs

Les activités

Les équipes d'animation sont vigilantes à prendre en compte chaque enfant au sein du groupe, selon leur souhait, leur rythme, leur fatigue... afin de proposer des activités adaptées à chacun.

Certaines activités pourront être annulées ou modifiées en fonction de la météo, de l'état de fatigue des enfants, des moyens de transport, du nombre d'enfants ou de tout événement imprévu.

Prévoir chaque jour une tenue adaptée aux activités et à la météo, un sac avec un change.

Règlement

Les règles de fonctionnement sont précisées dans le règlement intérieur des accueils de loisirs affiché dans les locaux et disponible sur demande. Pour le bon déroulement général du centre, il vous est demandé de bien vouloir le respecter.

Espace famille

Pour inscrire votre enfant à la halte-garderie, à l'école ou à l'accueil de loisirs, réserver la restauration scolaire ou régler vos factures en ligne, rendez-vous sur l'espace famille, nouvelle plateforme de télé-services pour la petite enfance et le périscolaire, disponible 24 h/24 sur le site internet de la Ville, www.ville-plerin.fr.

Les tarifs

| Quotient familial | ½ journée sans repas ⁽¹⁾ | Journée sans repas ⁽¹⁾ |
|-----------------------|-------------------------------------|-----------------------------------|
| QF < 300 € | 3,80 € | 7,60 € |
| 300 € < QF < 699,99 € | 4,37 € | 8,71 € |
| 700 € < QF < 999,99 € | 4,89 € | 9,78 € |
| QF > 1000 € | 5,46 € | 10,93 € |
| Hors Plérin | 8,22 € | 16,44 € |

⁽¹⁾ Le prix du repas est identique à celui de la restauration scolaire et est consultable sur www.ville-plerin.fr et dans l'espace famille.

Contact : **Julia Tanguy** (référente loisirs de la Caravelle)
Tél. 02 96 33 59 36 / 06 16 81 49 64 • Courriel : lacaravelle@ville-plerin.fr

www.ville-plerin.fr

La Caravelle

3-11 ANS




















Crédits photos : 123RF



DU 17 AU 28 FÉVRIER 2020



Il était une fois, un immense château dans lequel vivaient tous les personnages d'histoires féériques, mais aussi maléfiques...
Nous t'emmenons au royaume des plus belles histoires du créateur de la petite souris noire appelée Mickey !

| | | | | | | | | |
|-----------|---|--|--|--|---|---|--|--|
| |  7 h 30 - 9 h 30 |  9 h 30 - 11 h 45 |  11 h 45 - 12 h |  12 h 15 - 13 h 15 |  13 h 30 - 14 h 15 |  14 h 15 - 16 h 30 |  16 h 30 - 17 h |  17 h - 18 h 45 |
| LUN 17 | Présentation des vacances / Peinture sur toile Fabrication d'une parure Disney | | | Création d'un mobile en bois / Jeux coopératifs Fabrication d'un château géant en carton | | | | |
| MAR 18 | Parcours « Blanche-Neige et les 7 nains »  3-5 ANS Fabrication d'un médaillon d'équipe | | | Grand jeu : « Délivrez le prince Myrjé » | | | | |
| MER 19 | Piscine pour tous  | | | Projets d'enfants | | | | |
| JEU 20 | Fabrication d'un château géant (suite) Atelier cuisine | | | Création d'un mobile en bois (suite) Jeux coopératifs | | | | |
| VEN 21 | Sortie à St-Malo : visite d'un studio d'animation  5-11 ANS Balade contée  3-4 ANS | | |  | Sortie à St-Malo : jeux sur la plage Goûter maquillé  3-4 ANS | | | |
| LUN 24 | Création d'une toile sur les personnages de Disney Jeux coopératifs  3-5 ANS | | | Bowling  6-11 ANS Bricolage « Mickey » | | | | |
| MAR 25 | Invente ton T-shirt Disney Jeux sportifs | | | Création d'une toile personnage (suite) | | | | |
| MER 26 | Sortie à Royal Kids à Langueux  3-5 ANS Invente ton T-shirt Disney (suite) | | | Animation « Just to Paint » dans les rues de Saint Brieuc <i>Départ à 13h15</i> | | | | |
| JEU 27 | Projection au Cap | | | Projets d'enfants | | | | |
| VEN 28 | Atelier cuisine Préparation de l'après-midi | | | Parade sur le port du Légué, suivie d'un bal déguisé. <i>Apporte ton déguisement préféré</i> | | | | |

Infos du centre

Autour de notre thème, nous souhaitons faire découvrir aux enfants quelques activités artistiques, manuelles, sportives et aussi culturelles !

Les projets d'enfants peuvent survenir même quand il n'y a pas de moments définis. Ils se décident en concertation avec le groupe et les animateurs.

Les petits dormeurs profitent d'un réveil échelonné jusqu'à 15h45. Ils sont ensuite dirigés, selon l'heure de réveil, vers une activité ou vers des ateliers autonomes (jeux de construction ou d'imitation, dessin, puzzle, découpage...).



Accueil du matin



Activités



Temps calme



Goûter



Accueil du soir



Nombre de places



Sortie à la journée



Sac à dos



Bottes



Gants



Serviette et maillot



Coupe-vent

Équipements à prévoir